



E.I.

Civico Di Cristina Benfratelli
Azienda di Rilievo Nazionale ad Alta Specializzazione

AZIENDA OSPEDALIERA DI RILIEVO NAZIONALE E DI ALTA SPECIALIZZAZIONE

DELIBERA DEL DIRETTORE GENERALE

N. 000908

22 del NOV. 2019

OGGETTO: Affidamento alla ditta GE MEDICAL SYSTEMS della fornitura di accessori e software per implementazione della RM fetale e perinatale "SIGNA EXPLORER" ubicata presso l'U.O. di Radiologia Pediatrica – CIG N.8096077617 – Fondi di finanziamento vincolato linea "5.21 implementazione della RM fetale e perinatale per diagnosi e follow-up di malformazioni a carico del SNC – PO PSN 2014" .

U.O.C. PROVVEDITORATO
Proposta n. <u>161</u> del <u>20-11-19</u>
<p>Il Responsabile del procedimento (Rosaria Tamburello)</p> <p><u>Rosaria Tamburello</u></p>
<p>IL DIRETTORE F.F. U.O.C. PROVVEDITORATO (Ing. Vincenzo Spera)</p> <p><u>Vincenzo Spera</u></p>

UOC ECONOMICO – FINANZIARIO
<p>ANNOTAZIONE CONTABILE-BILANCIO Esercizio 2019</p>
Prot. n. <u>668</u> del <u>21/11/2019</u>
N° Conto economico _____
N° Conto Patrimoniale _____
Budget assegnato (Euro) _____
Budget già utilizzato (Euro) _____
Conto presente atto (Euro) _____
Disponibilità residua di budget (Euro) _____
Non comporta ordine di spesa <u>VEDI SCHEMA ALLEGATA</u>
<p>IL RESPONSABILE DEL PROCEDIMENTO</p> <p><u>Rosaria Tamburello</u></p>
<p>Il Direttore della UOC Dott.ssa Rosaria Di Fresco</p> <p><u>Rosaria Di Fresco</u></p>

L'anno duemiladiciannove il giorno ventidue del mese di Novembre, nei locali della Sede Legale di Piazza Nicola Leotta, 4 Palermo, il Direttore Generale Dott. Roberto Colletti, nominato con D.P. n.195/Serv.1°/S.G. del 04/04/2019, assistito da Dott. Paolo Vitale, quale segretario verbalizzante adotta la presente delibera

Il Direttore F.F. dell'U.O.C. Provveditorato Ing. Vincenzo Spera

PREMESSO che:

- con atto deliberativo n.578 del 05/09/2019 (**ALLEGATO A**), a seguito di iter procedurale propedeutico, quest'A.R.N.A.S. ha autorizzato l'Ufficio Provveditorato all'espletamento su piattaforma telematica di procedura negoziata con la ditta GE MEDICAL SYSTEMS, ai sensi dell'art.63, comma 2 lett.b) del D.Lgs 50/2016 e s.i.m., per la fornitura di accessori e software per implementazione e aggiornamento della RM fetale e perinatale "SIGNA EXPLORER" ubicata c/o l'U.O. di Radiologia pediatrica;
- l'importo posto a base di contrattazione è stato determinato in € 165.847,00 IVA compresa al 10% (€ 150.770,00 oltre IVA), quale risulta dal prospetto complessivo per la realizzazione del progetto di cui al PO PSN 2014 linea 5.21 "Implementazione della RM fetale e perinatale per diagnosi e follow-up di malformazioni a carico del SNC", di cui all'atto deliberativo n.251 del 27/02/2019 pubblicato sul sito internet istituzionale di quest'A.R.N.A.S.;

RILEVATO che:

- l'Ufficio competente ha avviato la suddetta procedura sul MEPA con la ditta GE MEDICAL SYSTEMS, giusta trattativa n.1037523 del 23/09/2019 con scadenza 02/10/2019, avendo indicato quale importo a base di contrattazione € 150.770,00 oltre IVA al 10%;
- in sede di apertura della trattativa di che trattasi la ditta GE ha rappresentato di non potere applicare la percentuale IVA al 10% in ragione della natura delle forniture, potendosi applicare invece l'aliquota IVA agevolata del 10% sulla fornitura del "MAGNETE" e non sugli accessori ad essa complementari, per i quali si applica l'aliquota IVA del 22%;

DATO ATTO pertanto che:

- l'Ufficio competente non ha proceduto alla definizione della procedura di cui alla trattativa privata n.1037523 del 23/09/2019, non potendosi stipulare il contratto da essa discendente, con l'aliquota IVA del 10%;
- con atto deliberativo n.852 del 06/11/2019 immediatamente esecutivo (**ALLEGATO B**), *(nel quale tra l'altro, viene citata la materia in merito all'applicazione dell'aliquota ridotta, e viene allegata anche la risposta dell'Agenzia delle Entrate ad un atto di interpello in materia di applicazione dell'aliquota Iva agevolata)*, quest'A.R.N.A.S. ha autorizzato l'applicazione dell'aliquota ordinaria del 22% per Software per l'implementazione della RM ed accessori, e dell'aliquota ridotta al 10% per la RM (Magnete), ed ha approvato la modifica parziale del prospetto spese per la realizzazione del progetto di cui al PO PSN 2014 linea 5.21 "Implementazione della RM fetale e perinatale per diagnosi e follow-up di malformazioni a carico del SNC", da cui si rileva per quanto attiene all'aggiornamento software, che l'importo disponibile finanziato è pari ad € 181.780,00 Iva compresa al 22%;

RILEVATO pertanto che il competente Ufficio ha lanciato sul MEPA una nuova trattativa diretta con la ditta GE, n.1106403 del 11/11/2019 (**ALLEGATO C**), avendo posto come base di contrattazione, l'importo di € 150.770,00 oltre IVA al 22%;

DATO ATTO che, alla scadenza del termine previsto per la presentazione dell'offerta, si è proceduto all'apertura della trattativa e dopo aver esaminato la documentazione amministrativa richiesta, riscontrata regolare, si è proceduto all'apertura dell'offerta economica;

VISTA l'offerta economica n.19.G.361.R.E/si del 13/11/2019 (**ALLEGATO D**) il cui importo complessivo ammonta ad € 149.000,00 oltre IVA;

DATO ATTO che l'U.O.C. procedente con nota prot.n.213 del 21/11/2019 (**ALLEGATO E**), ha richiesto alla Ditta GE MEDICAL SYSTEMS un ulteriore sconto sul prezzo praticato e che quest'ultima con nota prot.n.19-1497-ITO-si del 22/1/2019 (**ALLEGATO F**) ha applicato una miglioria di € 1.000,00 sull'importo complessivo di fornitura di cui all'offerta economica n.19.G.361.R.E./si sub All."D";

RITENUTO, per quanto su espresso, di aggiudicare alla ditta GE MEDICAL SYSTEMS S.P.A., con sede a Milano, Via Galeno, 36, la fornitura e posa in opera di "accessori e software per implementazione/aggiornamento della RM Fetale e perinatale per diagnosi e follow-up di malformazioni a carico del SNC "SIGNA EXPLORER", per l'importo complessivo di € 148.000,00 oltre IVA al 22% giusta offerta economica di cui all'All."D" integrata dalla nota di cui all'All."F";

ATTESO che la spesa totale derivante dall'aggiudicazione della presente procedura, trova copertura economica nella linea di finanziamento vincolato "5.21 implementazione della RM fetale

e perinatale per diagnosi e follow-up di malformazioni a carico del SNC – PO PSN 2014”, inserita nel programma investimenti 2019 con fondi vincolati di cui all’atto deliberativo n.860 del 08/11/2019 pubblicato sul sito internet aziendale;

DARE ATTO che, ai sensi del combinato disposto degli articoli nn.102 comma 6 e 113 del D.Lgs.50/16, il presente provvedimento contribuirà agli incentivi per funzioni tecniche secondo il regolamento che dovrà essere adottato ai sensi dell’art.113 comma 3 del D.Lgs. 50/16, e che le professionalità e Uffici coinvolti nella presente procedura sono state individuate con atto deliberativo n.578 del 05/09/2019 di cui all’All.”A” e che la somma disponibile relativa agli incentivi ex art.113 D.Lgs.50/2016 e s.i.m., pari ad € 2.980,00 è compresa nel quadro economico rimodulato “Riepilogo Spese” di cui all’atto deliberativo n.852/2019 di cui all’All.”B”;

RISERVARSI di annullare la presente aggiudicazione qualora dai controlli di legge che verranno effettuati successivamente alla stessa, dovessero emergere elementi ostativi;

DATO ATTO che tutti gli atti citati e non allegati al presente atto sono in custoditi presso la U.O.C. precedente;

DATO ATTO che il dirigente proponente il presente provvedimento, sottoscrivendolo, attesta che lo stesso, a seguito dell’istruttoria effettuata, nella forma e nella sostanza, è totalmente legittimo ed utile per il servizio pubblico, ai sensi e per gli effetti di quanto disposto dall’art.3 del D.L.23 ottobre 1996 n.543, come modificato dalla L.20 dicembre 1996 n.639, e che lo stesso è stato predisposto nel rispetto della L. 6 novembre 2012 n.190 – “Disposizioni per la prevenzione e la repressione della corruzione e dell’illegalità nella pubblica amministrazione” – nonché nell’osservanza dei contenuti del piano aziendale della prevenzione della corruzione 2019-2021;

RITENUTO di dover munire il presente provvedimento della clausola di immediata esecutività, attesa la necessità di avviare con urgenza la RM fetale e perinatale “SIGNA EXPLORER” ubicata presso l’U.O. di Radiologia Pediatrica

PROPONE di

1) **APPROVARE** la trattativa privata n.1106403 del 11/11/2019 condotta sul MEPA,² giusta delibera di autorizzazione n.578 del 05/09/2019 “All. A”, ai sensi dell’art.63, comma 2, lett.b) del D.Lgs. 50/2016 e s.i.m., con la ditta GE MEDICAL SYSTEMS S.P.A., per la fornitura e posa in opera di “accessori e software per implementazione della RM fetale e perinatale per diagnosi e follow-up di malformazioni a carico del SNC “SIGNA EXPLORER”, avendo applicato l’aliquota IVA pari al 22% giusta atto deliberativo n.852 del 06/11/2019 di cui all’All.”C”;

2) **AGGIUDICARE** la fornitura “de qua” – CIG N.8096077617 alla ditta GE MEDICAL SYSTEMS S.P.A., con sede a Milano, Via Galeno, 36, P.IVA 03663500969, per l’importo complessivo di € 148.000,00 oltre IVA al 22%, giusta offerta economica di cui all’All.”D” integrata dalla nota di miglioria di cui all’All.”F”;

3) **PRENDERE ATTO** che la spesa totale derivante dall’aggiudicazione della procedura “de qua”, pari ad € 180.560,00 IVA compresa al 22%, trova capienza nella linea di finanziamento vincolato “5.21 implementazione della RM fetale e perinatale per diagnosi e follow-up di malformazioni a carico del SNC – PO PSN 2014” linea programmazione 16/F, inserita nel programma investimenti 2019 con fondi vincolati di cui all’atto deliberativo n.860 del 08/11/2019 pubblicato sul sito internet aziendale;

4) **RISERVARSI** di annullare la presente aggiudicazione qualora dai controlli di legge che verranno effettuati successivamente alla stessa, dovessero emergere elementi ostativi;

5) **PRENDERE ATTO** che tutti gli atti citati e non allegati al presente atto sono custoditi presso la U.O.C. precedente;

6) **PRENDERE ATTO** che, ai sensi del combinato disposto degli articoli nn.102 comma 6 e 113 del D.Lgs.50/16, il presente provvedimento contribuirà agli incentivi per funzioni tecniche secondo il regolamento che dovrà essere adottato ai sensi dell’art.113 comma 3 del D.Lgs. 50/16, e che le professionalità e Uffici coinvolti nella presente procedura sono state individuate con atto deliberativo n.578 del 05/09/2019 di cui all’All.”A”, e che la somma disponibile relativa agli incentivi ex art.113 D.Lgs.50/2016 e s.i.m., pari ad € 2.980,00 è compresa nel quadro economico rimodulato “Riepilogo Spese” di cui all’atto deliberativo n.852/2019 di cui all’All.”B”;

7) **DICHIARARE** gli allegati dalla “A” alla “F”, parti integranti del presente provvedimento.

8) **CURERÀ** l’esecuzione del presente provvedimento l’Area Provveditorato

9) **MUNIRE** il presente provvedimento della clausola di immediata esecutività, attesa la necessità



DATI GENERALI DELLA PROCEDURA

Numero Trattativa	1106403
Descrizione	ACQUISTO DI ACCESSORI E SOFTWARE PER IMPLEMENTAZIONE E AGGIORNAMENTO DELLA RM FETALE E PERINATALE "SIGNA EXPLORER" UBICATA C/O L'U.O. DI RADIOLOGIA PEDIATRICA
Tipologia di trattativa	Procedura negoziata senza pubblicazione del bando, con un solo operatore economico (art. 63 D.Lgs. 50/2016)
Soglia di rilevanza comunitaria	Sotto soglia
Modalità di svolgimento della procedura	Telematica (on line)
Modalità di definizione dell'offerta	Prezzo a corpo
CIG	8096077617
CUP	Non inserito
Amministrazione titolare del procedimento	AZIENDA OSPEDALIERA DI RILIEVO NAZIONALE E DI ALTA SPECIALIZZAZIONE - CIVICO - DI CRISTINA - BENFRATELLI - PALERMO - PROVVEDITORATO 05841770828 90127 PIAZZA NICOLA LEOTTA 4 PALERMO (PA)
IPA - Codice univoco ufficio per Fatturazione Elettronica	BFNE0H
Punto Ordinante	VINCENZO SPERA / SPRVCN70S01G273Y
Soggetto stipulante	VINCENZO SPERA / SPRVCN70S01G273Y AZIENDA OSPEDALIERA DI RILIEVO NAZIONALE E DI ALTA SPECIALIZZAZIONE - CIVICO - DI CRISTINA - BENFRATELLI - PALERMO
Data e ora inizio presentazione offerta	11/11/2019 10:48
Data e ora termine ultimo presentazione offerta	15/11/2019 18:00
Data limite stipula contratto (Limite validità offerta del Fornitore)	15/05/2020 18:00
Ulteriori note	
Bandi / Categorie oggetto della Trattativa	Forniture specifiche per la Sanità (BENI)
Fornitore	GE MEDICAL SYSTEMS ITALIA
Valore dell'offerta economica	150770
Oneri di Sicurezza non oggetto di ribasso e non compresi nell'Offerta	Non specificato
Termini di pagamento	60 GG Data Accertamento Conformità Merci / Servizi
Dati di Consegna	PIAZZA NICOLA LEOTTA N.4 PALERMO - 90100 (PA) SICILIA
Dati e Aliquote di Fatturazione	Aliquota IVA di fatturazione: 22% Indirizzo di fatturazione: P.ZZA NICOLA LEOTTA N. 4 PALERMO - 90127 (PA) SICILIA

SCHEDA TECNICA 1 DI 1

Nome Scheda Tecnica	Forniture Specifiche per la Sanità (Scheda di RDO per Fornitura a corpo)
Quantità	1

I campi contrassegnati con * sono obbligatori

Nr.	Caratteristica	Tipologia	Regola di Ammissione	Valori
1	FORNITURA OGGETTO PREVALENTE DELLA RDO	Tecnico	Nessuna regola	
2	Tipo contratto	Tecnico	Lista di scelte	• ACQUISTO

DOCUMENTI ALLEGATI ALLA TRATTATIVA

Descrizione	Nome file
istanza da rendere compilata e firmata	ISTANZA DI AMMISSIONE E DICH. SOST..pdf
disciplinare di fornitura	disciplinare.pdf
capitolato	CAPITOLATO D'ONERI E TECNICO.pdf
modulo tracciabilità flussi da rendere compilato, firmato dal legale rappresentante e corredato da documento d'identità del sottoscrittore	Modulo Conto Dedicato Tracciabilita Flussi Finanziari.pdf

RICHIESTE AL FORNITORE

Descrizione	Firmato digitalmente
copia del pagamento del CIG	Si
copia del PASS OE	Si
cauzione provvisoria (ai sensi dell'art.93 del Codice degli Appalti)e di gara)	Si
fatturato specifico (vd. disciplinare)	Si
elenco delle principali forniture (vd. disciplinare)	Si
elenco dei migliori prezzi (vd. disciplinare)	Si
dichiarazioni ex art.80 (eventualmente di ciascun soggetto ... vd. istanza di partecipazione)	Si
certificazioni tecniche (vd. disciplinare)	Si
istanza di partecipazione da rendere compilata	Si
modulo di tracciabilità allegato da rendere compilato, firmato dal legale rappresentante e corredato da documento d'identità del sottoscrittore	Si
offerta economica per singola voce	Si



GE Healthcare

Via Galeno 36
20126 Milano
Italia

T +39 02 26001111
F +39 02 26001199



Imposta di bollo assolta in modo virtuale ai sensi dell'autorizzazione estesa con prot. n. 156461/2016 del 01/07/2016

Spett.le
AZIENDA OSPEDALIERA DI RILIEVO NAZIONALE E
DI ALTA SPECIALIZZAZIONE CIVICO - DI CRISTINA -
BENFRATELLI
Piazza Nicola Leotta 4
90127 PALERMO (PA)

Milano, 13.11.2019

Oggetto: **TD 1106403 - ACQUISTO DI ACCESSORI E SOFTWARE PER IMPLEMENTAZIONE E AGGIORNAMENTO DELLA RM FETALE E PERINATALE "SIGNA EXPLORER" UBICATA C/O L'U.O. DI RADIOLOGIA PEDIATRICA - CIG 8096077617 - N. GARA ANAC 7593811**

Denominazione Sociale: GE Medical Systems Italia S.p.A.
Forma Giuridica: Società per Azioni
Sede Legale e Amm.va: Via Galeno, 36 - 20126 Milano
Data Iscrizione C.C.I.A.A.: 29 Luglio 2002
Data di Costituzione: 23 Novembre 2001
Capitale sociale: € 5.000.000,00 int. versato
Codice Fiscale: 93027710016
Partita IVA: 03663500969
Agenzia delle Entrate competente: Direzione Provinciale II di Milano
Ufficio territoriale di Milano 3 - Via Bistolfi 3, - 20134 Milano
Registro delle Imprese della C.C.I.A.A. Metropolitana di Milano-MonzaBrianza-Lodi
N. Iscrizione nel Registro delle Imprese della C.C.I.A.A.: 93027710016 - R.E.A 1689710
Tel 02-26001111 - Fax Uff. Gare: 02-26001412
PEC: GEMSI@legalmail.it
Referente pratica: Savina Imbemba- Tel. 02-26001.040

OFFERTA N. 19.G.361.R.E/si



Off. n. 19.G.361.R.E/si
del 13.11.19

OPZIONI SIGNA EXPLORER

Pos.	Q.	Codice	Descrizione	Prezzo
------	----	--------	-------------	--------

1.	1	M7005DH	MAGIC MR - NEURO	
----	---	---------	-------------------------	--

La piattaforma consente di disporre di sei differenti contrasti in una singola scansione, generando immagini pesate in T1, T2, T1FLAIR, T2FLAIR, PD, STIR in un tempo di circa un terzo del tempo richiesto nell'acquisire i singoli contrasti usando le singole sequenza.

Dal momento che i differenti contrasti dalle singole scansioni, le immagini sono perfettamente coregistrate e non si presenta alcuna variazione nel distretto anatomico a causa di movimenti del paziente tra le singole scansioni.

Tala caratteristica, inoltre, consente di incrementare il numero giornaliero di pazienti con consequent incremento della produttività.

La tecnica inoltre consente all'operatore di modificare il contrasto sulle immagini dopo l'acquisizione; in altri termini, dopo l'acquisizione è possibile modificare i parametri TR, TE, TI per generare ogni specifico contrasto richiesto.

Il range di contrasti che può essere generato include IR REAL, PSIR in aggiunta ai sei contrasti sopramenzionati.

La soluzione consente di generare mappe quantitative T1, T2, R1, R2 e PD per ogni ulteriore analisi di dati MR

Prezzo a voi riservato, package omnicomprensivo


AL NETTO DI IVA: EUR 30.000,00.=
(trentamila)

2.	1	M7006AE	MAGiC DWI – Sintetic Diffusion Weighted Imaging	
----	---	---------	--	--

Esclusiva suite applicativa GE integrata al sistema MR e specifica per l'imaging sintetico DWI, con acquisizione di valori di diffusione per un basso valore di b-value ed estrapolazione con sintetizzazione dei valori più alti di b-value. Il principio di computazione del b-value sintetico assicura un elevato rapporto segnale rumore ed una significativa riduzione dei tempi di scansione complessivi.

Prezzo a voi riservato, package omnicomprensivo

AL NETTO DI IVA: EUR 15.000,00.=
(quindicimila)



Off. n. 19.G.361.R.E/si
del 13.11.19

3. 1 M7001SA SILENT NEURO EXAM - NEURO

Il pacchetto comprende un insieme di sequenze studiate per generare immagini ad elevata risoluzione con contrasti T1, T2, T2 FLAIR, PD.

L'esclusiva sequenza SILENZ consente di ottenere immagini isotropiche 3D con contrasto T1, PD con livelli di rumore acustico prossimi al rumore ambiente.

Un'innovativa soluzione per l'ottimizzazione delle forme d'onda del gradiente è stata adottata allo scopo di minimizzare il livello acustico di acquisizioni FSE, 3D CUBE e PROPELLER per generare immagini T2 pesate e T2 FLAIR. Sono state inoltre ottimizzati il localizzatore, la sequenza di Prescan e di calibrazione allo scopo di eseguire un esame neuro completo ai più bassi livelli di segnale.

Prezzo a voi riservato, package omnicomprensivo

AL NETTO DI IVA: EUR 17.000,00.=
(diciassettemila)

4. 1 M70001SL 3D PROMO - NEURO

3D PROMO (PROspective Motion correction) è una tecnica di riduzione artefatti da movimento nell'imaging dell'encefalo, che utilizza un navigatore per tracciare i movimenti traslazionali e rotazionali con riacquisizione automatica dei dati nell'imaging CUBE e 3D CUBE FLAIR.

Il movimento è misurato in tempo reale acquisendo dati da un navigatore a spirale 3D con un algoritmo di tracciamento del movimento.

La posizione del navigatore è determinata automaticamente all'inizio della scansione: sono prodotti sei parametri in real time che vengono quindi impiegati per correggere prospetticamente il movimento del paziente durante la scansione.

Prezzo a voi riservato, package omnicomprensivo

AL NETTO DI IVA: EUR 8.000,00.=
(ottomila)

5. 1 M7005DB DISCO

DISCO (Differential Sub-sampling with Cartesian Ordering): tecnica volumetrica basata su acquisizione LAVA Flex ad elevato fattore di accelerazione per imaging volumetrico 3D ad altissima risoluzione senza compromettere la risoluzione temporale e consentendo imaging isotropico da 1.5 mm con copertura dell'intero organo in meno di 5 secondi.

DISCO utilizza una tecnica di imaging Time Resolved con un complesso campionamento temporale ed una successiva ricombinazione dei dati per incrementare la risoluzione temporale nell'imaging dinamico 3D senza compromettere la risoluzione spaziale.

La tecnica è integrata con un campionamento dati ellittico-centrico e può essere combinata con una ricostruzione Flex tipo Dixon a 2 punti per una maggiore efficacia.

Facile da impostare ed utilizzare, DISCO è in grado di generare rapidamente immagini 4D di tipo Time Resolved per poter gestire multiple fasi dinamiche nel tempo.

Prezzo a voi riservato, package omnicomprensivo

AL NETTO DI IVA: EUR 9.000,00.=
(novemila)



Off. n. 19.G.361.R.E/si
del 13.11.19

6. 1 M7006AF

HyperSense

Innovativo algoritmo di data compression di tipo iterativo per la ricostruzione delle immagini di sequenze di impulsi di tipo 3D ad echo di spin CUBE e 3D vascTOF che assicura la riduzione dei tempi di scansione senza compromessi sull'SNR ed un significativo boost della qualità immagine.

Prezzo a voi riservato, package omnicomprensivo

AL NETTO DI IVA: EUR 12.000,00.=
(dodicimila)

7. 1 M3335MD

BODY CARDIAC 8CH COIL

Bobina dedicata per esami cardio adulti 8 canali,

Prezzo a voi riservato, package omnicomprensivo

AL NETTO DI IVA: EUR 13.500,00.=
(tredicimilacinquecento)

8. 1 M7000SJ

GEM FLEX COIL SUITE 16 CANALI SMALL

- Bobina Flessibile Phased Array GEM Flex SMALL a 16 canali

Bobina flessibile phased array a 16 canali per imaging MSK delle piccole parti, cardio pediatrico, etc Elevato confort paziente grazie al peso ridotto.

Prezzo a voi riservato, package omnicomprensivo

AL NETTO DI IVA: EUR 10.000,00.=
(diecimila)

9. 1 M3087JF

KNEE COIL 8 CH

Bobina ginocchio 8 canali utile per esami pediatrici e neonatali

Prezzo a voi riservato, package omnicomprensivo

AL NETTO DI IVA: EUR 10.000,00.=
(diecimila)

10. 1 S7525HJ

CARDIAC WORKS XT

Pacchetto applicativo per imaging RM cardio avanzato composto da:

- F.G.R.E. Time Course

Sequenza per l'assessment qualitativo del flusso miocardico durante iniezione di mezzo di contrasto per la valutazione di aree ischemiche e ideale per studi sotto stress.

Sequenza FGRE Time Course che supporta sia l'impulso Notch selettivo che un impulso di saturazione non selettivo per la soppressione del background.

Il ghosting è inoltre ridotto per ottenere immagini prive di artefatti.

La tecnica assicura una eccellente risoluzione spaziale e temporale nonché un ottimo contrasto T1 allo scopo di consentire una migliore confidenza diagnostica.

La tecnica TimeCourse evidenzia un ottimo rapporto contrasto/rumore ed è meno sensibile agli effetti off-resonance e delle correnti parassite.

Le tecnica consente di mostrare il tessuto infartuato in entrambe le viste (asse corto ed asse lungo).



Off. n. 19.G.361.R.E/si
del 13.11.19

- 3D HEART

Tecnica basata su sequenze 3D FatSat FIESTA o 3D IR Prep FGRE ed ottimizzata per consentire la copertura totale del cuore con elevata qualità di immagine.

La tecnica 3D FatSat FIESTA è indicata per l'imaging delle arterie coronarie o delle camere cardiache, mentre la tecnica 3D IR Prep FGRE è consigliata per l'assessment della vitalità miocardica con tecnica Delayed Enhancement.

L'intero volume cardiaco è acquisito su diverse slabs utilizzando un localizzatore multi-slab che consente una acquisizione whole-heart più semplice rispetto alle viste anatomiche in acquisizioni 2D.

Per incrementare il rapporto contrasto/rumore tra miocardio e coronarie nella tecnica 3D FatSat FIESTA, viene utilizzato un impulso di preparazione T2 mentre per consentire l'acquisizione a respiro libero è utilizzato un impulso navigator-echo che rileva il movimento del diaframma. Il navigatore è stato ottimizzato ed include una funzione di slab-tracking che sposta automaticamente le posizioni dello slab sulla base della posizione del diaframma allo scopo di incrementare l'efficienza di scansione e migliorare la soppressione del movimento.

L'acquisizione multi-slab minimizza gli effetti del movimento respiratorio e della variabilità della frequenza cardiaca sulla qualità finale dell'immagine; inoltre, il rapporto segnale/rumore viene incrementato tramite la tecnica multi-slab grazie al minore effetto di saturazione del sangue.

Il pacchetto 3D HEART include, inoltre, le seguenti funzioni aggiuntive: 3D Delayed Enhancement, Cine IR e Cardiac Navigator.

Cine IR può essere utilizzata per approssimare il punto-zero per un assessment di vitalità miocardica con tecnica Delayed Enhancement. Cine IR è una sequenza di acquisizione sincronizzata ECG Gradient-Recalled Echo Fast Card o FastCine con lettura multifase e preparazione Inversion Recovery (IR). Un singolo impulso di inversione è generato all'atto della rilevazione dell'onda-R per sincronizzare la lettura multi-fase. Immagini multi-fase sono generate entro il ciclo cardiaco, ognuna a tempi di inversione progressivamente più lunghi.

- Cardiac Tagging.

Tecnica di acquisizione per lo studio della contrattilità cardiaca.

Tecnica di acquisizione per lo studio della contrattilità cardiaca. Con opportuni impulsi di radiofrequenza sull'immagine acquisita viene rappresentata una griglia.

L'analisi della deformazione delle linee costituenti la griglia dà un'informazione su eventuali deficit di contrattilità miocardica.

Prezzo a voi riservato, package omnicomprensivo

AL NETTO DI IVA: EUR **16.000,00=**
(sedicimila)

11. 1 I005K227

SET FANTOCCI

Set fantocci

Permette rapidamente una valutazione completa dei parametri critici nell'imaging in risonanza magnetica (RM). Il fantoccio può essere utilizzato per la misura di valori assoluti allo scopo di eseguire una taratura. Inoltre può essere utilizzato per un rapido controllo giornaliero della qualità.

INCLUDE:

1. Borsa a valigia, rigida, per il trasporto fantocci
2. Software per gestione automatizzata delle misurazioni di qualità .



Il Set Fantocci misura:

1. Distorsione Geometrica
2. Risoluzione Spaziale
3. Spessore della fetta e posizione
4. Separazione fra le fette
5. Valore di T1 and T2
6. Stima della larghezza di banda dell'immagine
7. Rilevazione del basso contrasto
8. Rilevazione del basso contrasto
9. Rapporto Segnale-Rumore (SNR)
10. Offset Fisico ed Elettronico delle fette
11. Punto di riferimento
12. Larghezza di banda: water-fat shift

Prezzo a voi riservato, package omnicomprensivo

AL NETTO DI IVA: EUR 3.500,00.=
(tremilacinquecento)

12. 1 I005K226 METAL DETECTOR PD240CH – Hand Held Metal Detector

Prezzo a voi riservato, package omnicomprensivo

AL NETTO DI IVA: EUR 5.000,00.=
(cinquemila)

TOTALE COMPLESSIVO a voi riservato

AL NETTO DI IVA: EUR 149.000,00.=
(centoquarantanovemila)

- L'importo sopra esposto si intende comprensivo degli oneri di sicurezza propri di GE Medical Systems Italia S.p.A. pari ad € 658,21 (seicentocinquantottovirgolaventuno)
- L'importo sopra esposto si intende comprensivo dei costi relativi alla manodopera pari ad: € 796,80 (settecentonovantaseivirgolaottanta)



Off. n. 19.G.361.R.E/si
del 13.11.19

DICHIARAZIONE DI FORNITURA

La GE Medical Systems Italia S.p.A. commercializza e assiste su tutto il territorio nazionale le apparecchiature prodotte negli stabilimenti della GE Medical Systems.

PREZZI

i prezzi esposti sono al netto dell'Imposta sul Valore Aggiunto (I.V.A. di legge), ai sensi della normativa vigente.

PAGAMENTO Ai sensi della normativa vigente (D.Lgs 231/2002 e s.m.i.)

CONSEGNA e INSTALLAZIONE

Entro i termini indicati nel Capitolato speciale a far data dell'ordine, previa consegna dei locali da Voi indicati.

GARANZIA – MANUTENZIONE e ASSISTENZA TECNICA

24 mesi dall'avvenuto collaudo della fornitura

La garanzia comprende la manodopera e le parti di ricambio, con l'esclusione del materiale di consumo.

SOFTWARE

Il software resta di proprietà esclusiva della GE Medical Systems Italia SpA; viene fornito al Committente in licenza d'uso non esclusiva e non trasferibile, per essere usato unicamente sul sistema per il quale è stato fornito.

MATERIALE DI CONSUMO

Le apparecchiature offerte non necessitano di materiale di consumo di nostra esclusiva fornitura, bensì di libero approvvigionamento sul mercato.

VALIDITA' DELL'OFFERTA

180 (centottanta) giorni dalla data di scadenza per la presentazione della stessa.

GE Medical Systems Italia S.p.A.
Sara Chicca - *Procuratore*
F.to digitalmente




Off. n. 19.G.361.R.E/si del 13.11.19

Cognome	CHICCA
Nome	SARA
Data di nascita	11-03-1979
Genere	F
Stato	ITALIA
Cittadinanza	ITALIANA
Residenza	CERNUSCO SUL NAVIGLIO
Via	VIA DON STURIO, 6/E
Stato civile	COL. - ANZIANI
Professione	INFERMIERA
CONNOTATI E CONTRASSEGNI SEMENTI	
Statura	1,65
Capelli	CASTANI
Occhi	GRIGI
Segni particolari	



Firma del titolare: *Sara Chicca*
 CERNUSCO SUL NAVIGLIO 08-44-5013

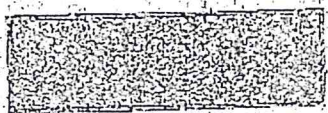
Impronta digitale: *SARA CHICCA*



SCADE IL 11-03-2024

Dir. C.T. E. 50/16
 Dir. Segreteria E. 0, 26

AU 1169762



REPUBBLICA ITALIANA

COMUNE DI
 CERNUSCO SUL NAVIGLIO

CARTA D'IDENTITA
 N° AU 1169762

DI

CHICCA
 SARA



Mercato Elettronico della P.A. - Trattativa con un unico Operatore Economico

OFFERTA RELATIVA A:	
Numero Trattativa	1106403
Descrizione	ACQUISTO DI ACCESSORI E SOFTWARE PER IMPLEMENTAZIONE E AGGIORNAMENTO DELLA RM FETALE E PERINATALE "SIGNA EXPLORER" UBICATA C/O L'U.O. DI RADIOLOGIA PEDIATRICA
Tipologia di trattativa	Procedura negoziata senza pubblicazione del bando, con un solo operatore economico (art. 63 D.Lgs. 50/2016)
CIG	8096077617
CUP	Non inserito
AMMINISTRAZIONE RICHIEDENTE	
Nome Ente	AZIENDA OSPEDALIERA DI RILIEVO NAZIONALE E DI ALTA SPECIALIZZAZIONE - CIVICO - DI CRISTINA - BENFRATELLI - PALERMO
Codice Fiscale Ente	05841770828
Nome Ufficio	PROVVEDITORATO
Indirizzo Ufficio	PIAZZA NICOLA LEOTTA 4 90127 PALERMO (PA)
Telefono / FAX Ufficio	3357391251 / 0916662184
Codice univoco ufficio per Fatturazione Elettronica	BFNE0H
Punto Ordinante	VINCENZO SPERA / CF:SPRVCN70S01G273Y
Firmatari del Contratto	VINCENZO SPERA / CF:SPRVCN70S01G273Y
FORNITORE	
Ragione o denominazione Sociale	GE MEDICAL SYSTEMS ITALIA
Codice Identificativo dell'Operatore Economico	03663500969
Codice Fiscale Operatore Economico	93027710016
Partita IVA di Fatturazione	NON INSERITO
Sede Legale	VIA GALENO 36 20126 MILANO (MI)
Telefono	0226001515
PEC Registro Imprese	GEMSI@LEGALMAIL.IT
Tipologia impresa	Società per Azioni
Numero di Iscrizione al Registro Imprese / Nome e Nr iscrizione Albo Professionale	93027710016
Data di iscrizione Registro Imprese / Albo Professionale	29/07/2002 00:00
Provincia sede Registro Imprese / Albo Professionale	MI



Sede Legale	VIA GALENO 36 20126 MILANO (MI)
-------------	------------------------------------

PEC Ufficio Agenzia Entrate competente al rilascio attestazione regolarità pagamenti imposte e tasse:	DRLOMBARDIA@AGENZIAENTRATE.IT
CCNL applicato / Settore	METALMECCANICO / APPARECCHIATURE ELETTROMICALE

DATI DELL'OFFERTA	
Identificativo univoco dell'offerta	642472
Offerta sottoscritta da	SARA CHICCA
Email di contatto	GEMSI@LEGALMAIL.IT
L'offerta è irrevocabile fino al	15/05/2020 18:00

OGGETTO DI FORNITURA (1 di 1)	
Bando	Forniture specifiche per la Sanità



Categoria	BENI
Descrizione Oggetto di Fornitura	Forniture specifiche per la sanità
Quantità richiesta	1
PARAMETRO RICHIESTO	VALORE OFFERTO
FORNITURA OGGETTO PREVALENTE DELLA	Implementazione Hardware e Software del sistema Signa Explorer
Tipo contratto	ACQUISTO

VALORE DELL'OFFERTA ECONOMICA	
Modalità di definizione dell'Offerta	Prezzo a corpo (Importo da ribassare: 150.770,00 EURO)
Valore dell'Offerta	149.000,00 EURO
Oneri di Sicurezza non oggetto di ribasso e non compresi nell'Offerta: <i>(non specificato)</i>	
Costi di Sicurezza aziendali concernenti l'adempimento della disposizione in materia di salute e sicurezza sui luoghi di lavoro di cui all'art.95, comma 10, del D.Lgs. n.50/2016, compresi nell'Offerta: 658,21 (Euro)	

INFORMAZIONI DI CONSEGNA E FATTURAZIONE	
Dati di Consegna	PIAZZA NICOLA LEOTTA N.4 PALERMO - 90100 (PA) SICILIA
Dati e Aliquote di Fatturazione	Aliquota IVA di fatturazione: 22% Indirizzo di fatturazione: P.ZZA NICOLA LEOTTA N. 4 PALERMO - 90127 (PA) SICILIA
Termini di Pagamento	60 GG Data Accertamento Conformità Merci / Servizi

Dichiarazione necessaria per la partecipazione alla Trattativa Diretta resa ai sensi e per gli effetti degli artt. 46,47 e 76 del d.P.R. n.445/2000

- Il Fornitore è pienamente a conoscenza di quanto previsto dalle Regole del Sistema di e-Procurement della Pubblica Amministrazione relativamente alla procedura di acquisto mediante Richiesta di Offerta (artt. 46 e 50).
- Il presente documento costituisce una proposta contrattuale rivolta al Punto Ordinate dell'Amministrazione richiedente ai sensi dell'art. 1329 del codice civile, che rimane pertanto valida, efficace ed irrevocabile sino fino alla data sopra indicata ("L'Offerta è irrevocabile fino al").
- Il Fornitore dichiara di aver preso piena conoscenza della documentazione predisposta ed inviata dal Punto Ordinate in allegato alla Richiesta di Offerta, prendendo atto e sottoscrivendo per accettazione unitamente al presente documento, ai sensi di quanto previsto dall'art. 53 delle Regole del Sistema di e-Procurement della Pubblica Amministrazione, che il relativo Contratto sarà regolato dalle Condizioni Generali di Contratto applicabili al/ai Bene/i Servizio/i offerto/i, nonché dalle eventuali Condizioni particolari di Contratto predisposte e inviate dal Punto Ordinate, obbligandosi, in caso di aggiudicazione, ad osservarle in ogni loro parte.
- Il Fornitore dichiara che per questa impresa nulla osta ai fini dell'art. 10 Legge n.575 del 31 maggio 1965, e successive modifiche ex art. 9 D.P.R. n. 252 del 3 giugno 1998;

- Il Fornitore è consapevole che, qualora fosse accertata la non veridicità del contenuto della presente dichiarazione, l'Impresa verrà esclusa dalla procedura per la quale è rilasciata, o, se risultata aggiudicataria, decadrà dalla aggiudicazione medesima la quale verrà annullata e/o revocata, e l'Amministrazione titolare della presente Trattativa diretta escute l'eventuale cauzione provvisoria; inoltre, qualora la non veridicità del contenuto della presente dichiarazione fosse accertata dopo la stipula, questa potrà essere risolta di diritto dalla Amministrazione titolare della presente Richiesta di Offerta ai sensi dell'art. 1456 cod. civ.
- Per quanto non espressamente indicato si rinvia a quanto disposto dalle Regole del Sistema di e-Procurement della Pubblica Amministrazione; al Contratto sarà in ogni caso applicabile la disciplina generale e speciale che regola gli acquisti della Pubblica Amministrazione.
- Il Fornitore dichiara che non sussiste la causa interdittiva di cui all'art. 53, comma 16-ter, del D.lgs. n. 165/2001 nei confronti della stazione appaltante e/o della Committente;
- Il Fornitore ha preso piena conoscenza del "Patto di Integrità", eventualmente predisposto dalla Stazione appaltante e/o dalla Committente, allegato alla richiesta di offerta, accettando le clausole ivi contenute e si impegna a rispettarne le prescrizioni;
- Il presente Documento di Offerta è esente da registrazione ai sensi del Testo Unico del 22/12/1986 n. 917, art. 6 e s. m.i., salvo che in caso d'uso ovvero ove diversamente e preventivamente esplicitato dall' Amministrazione nelle Condizioni Particolari di Fornitura della Richiesta di Offerta;

QUESTO DOCUMENTO NON HA VALORE SE PRIVO DELLA SOTTOSCRIZIONE A MEZZO FIRMA DIGITALE

000908

Civico Di Cristina Benfratelli
Azienda di Rilevo Nazionale ad Alta Specializzazione

AZIENDA OSPEDALIERA DI
RILIEVO NAZIONALE E DI
ALTA SPECIALIZZAZIONE
U.O.C. Provveditorato
Piazza Nicola Leotta, 4
Telefono: 091- 6662401
Fax: 091 – 6662301
www.arnascivico.it
pec: ape.ospedalecivicopa@pec.it

Palermo 21/11/2019

Prot.n. 213

Spett.le GE Medical System Italia S.p.A.
MILANO
c.a. Sara Chicca

OGGETTO: Richiesta di ulteriore sconto.

In riferimento alla trattativa privata sul MEPA n.1106403 del 13/11/2019 per la fornitura e posa in opera di "accessori e software" per implementazione della RM fetale", si chiede la Vs. disponibilità ad effettuare un ulteriore sconto sull'offerta n.19,G.361.R.E/si, tenuto conto dei buoni rapporti che intercorrono fra codesta Ditta e la scrivente Azienda e, soprattutto, tenuto conto che l'ARNAS è in piano di rientro per deficit finanziario che impone di ottenere la massima scontistica su tutta le procedure in essere.

Si chiede di voler riscontrare la presente con cortese urgenza.

Cordiali saluti.

Il Direttore FF U.O.C. Provveditorato
(Ing. Vincenzo Spera)





000908

GE Healthcare

Via Galeno 36
20126 Milano
Italia

T +39 02 26001111
F +39 02 26001199

Spett.le
AZIENDA OSPEDALIERA DI RILIEVO
NAZIONALE E DI ALTA SPECIALIZZAZIONE
CIVICO - DI CRISTINA - BENFRATELLI
Piazza Nicola Leotta 4
90127 PALERMO (PA)

PEC: ape.ospedalecivicopa@pec.it

Milano, 22.11.2019
Rif. Ns. Prot. 19-1497-ITO-si

Oggetto:	TD 1106403 - ACQUISTO DI ACCESSORI E SOFTWARE PER IMPLEMENTAZIONE E AGGIORNAMENTO DELLA RM FETALE E PERINATALE "SIGNA EXPLORER" UBICATA C/O L'U.O. DI RADIOLOGIA PEDIATRICA - CIG 8096077617 - N. GARA ANAC 7593811
----------	---

Con riferimento all'oggetto, a seguito della Vostra richiesta Prot. 213 del 21.11.19 (a mezzo PEC del 22.11.19), con la presente siamo lieti di applicare una miglioria delle condizioni economiche offerte in sede di Trattativa diretta e precisamente:

- Offerta N. 19.G.361.R.E/si del 13.11.2019
Importo complessivo offerto: € 149.000,00.= (oltre IVA)
Miglioria € 1.000,00.=
Nuovo Totale scontato € 148.000,00.= (oltre IVA)

Certi di avervi fatto cosa gradita, cogliamo l'occasione per porgere distinti saluti.

GE Medical Systems Italia S.p.A.
Sara Chicca - Procuratore
F.to digitalmente



000908

Civico Di Cristina Benfratelli
Azienda di Rilievo Nazionale ad Alta Specializzazione

AZIENDA OSPEDALIERA DI
RILIEVO NAZIONALE E DI
ALTA SPECIALIZZAZIONE
U.O.C. Provveditorato
Piazza Nicola Leotta, 4
Telefono: 091- 6662401
Fax: 091 – 6662301
www.arnascivico.it
pec: ape.ospedalecivicopa@pec.it

Palermo 21/11/2019

Prot.n. 213

Spett.le GE Medical System Italia S.p.A.
MILANO
c.a. Sara Chicca

OGGETTO: Richiesta di ulteriore sconto.

In riferimento alla trattativa privata sul MEPA n.1106403 del 13/11/2019 per la fornitura e posa in opera di "accessori e software" per implementazione della RM fetale", si chiede la Vs. disponibilità ad effettuare un ulteriore sconto sull'offerta n.19,G.361.R.E/si, tenuto conto dei buoni rapporti che intercorrono fra codesta Ditta e la scrivente Azienda e, soprattutto, tenuto conto che l'ARNAS è in piano di rientro per deficit finanziario che impone di ottenere la massima scontistica su tutta le procedure in essere.

Si chiede di voler riscontrare la presente con cortese urgenza.

Cordiali saluti.

Il Direttore FF U.O.C. Provveditorato
(Ing. Vincenzo Spera)





GE Healthcare

Via Galeno 36
20126 Milano
Italia

T +39 02 26001111
F +39 02 26001199

Spett.le
AZIENDA OSPEDALIERA DI RILIEVO
NAZIONALE E DI ALTA SPECIALIZZAZIONE
CIVICO - DI CRISTINA - BENFRATELLI
Piazza Nicola Leotta 4
90127 PALERMO (PA)

PEC: ape.ospedalecivicopa@pec.it

Milano, 22.11.2019
Rif. Ns. Prot. 19-1497-ITO-si

Oggetto:	TD 1106403 - ACQUISTO DI ACCESSORI E SOFTWARE PER IMPLEMENTAZIONE E AGGIORNAMENTO DELLA RM FETALE E PERINATALE "SIGNA EXPLORER" UBICATA C/O L'U.O. DI RADIOLOGIA PEDIATRICA - CIG 8096077617 - N. GARA ANAC 7593811
----------	---

Con riferimento all'oggetto, a seguito della Vostra richiesta Prot. 213 del 21.11.19 (a mezzo PEC del 22.11.19), con la presente siamo lieti di applicare una miglioria delle condizioni economiche offerte in sede di Trattativa diretta e precisamente:

- Offerta N. 19.G.361.R.E/si del 13.11.2019
Importo complessivo offerto: € 149.000,00.= (oltre IVA)
Miglioria € 1.000,00.=
Nuovo Totale scontato € 148.000,00.= (oltre IVA)


Certi di avervi fatto cosa gradita, cogliamo l'occasione per porgere distinti saluti.

GE Medical Systems Italia S.p.A.
Sara Chicca - Procuratore
F.to digitalmente



di avviare con urgenza la RM fetale e perinatale "SIGNA EXPLORER" ubicata presso l'U.O. di Radiologia Pediatrica.

**Il Direttore F.F. U.O.C. Provveditorato
(Ing. Vincenzo Spera)**



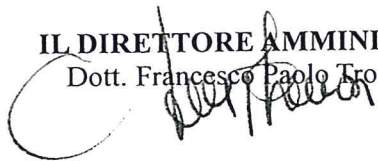
Sul presente atto viene espresso

22 Nov
2018

parere favorevole dal

parere favorevole dal

IL DIRETTORE AMMINISTRATIVO
Dott. Francesco Paolo Tronca



IL DIRETTORE SANITARIO
Dott. Salvatore Requierez



IL DIRETTORE GENERALE


- vista la proposta di deliberazione che precede e che qui si intende riportata e trascritta;
- preso atto dei i pareri favorevoli espressi dal Direttore Amministrativo e dal Direttore Sanitario;
- ritenuto di condividerne il contenuto;
- assistito dal segretario verbalizzante,

DELIBERA

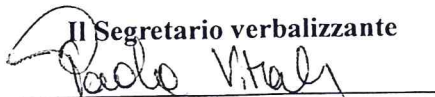
di approvare la superiore proposta, che qui s'intende integralmente riportata e trascritta, per come sopra formulata dal Dirigente Responsabile della struttura proponente

IL DIRETTORE GENERALE

Dott. Roberto Colletti



Il Segretario verbalizzante



PUBBLICAZIONE

Si certifica che la presente deliberazione, per gli effetti dell'art. 53 comma 2 L.R. n°30 del 03/11/1993, in copia conforme all'originale è stata pubblicata in formato digitale all'Albo Informatico dell'A.R.N.A.S. a decorrere dal giorno 24 NOV. 2019 e che, nei 15 giorni consecutivi successivi:

- Non sono pervenute opposizioni
- Sono pervenute opposizioni da _____

Il Responsabile Ufficio Atti Deliberativi
Dott.ssa Paola Vitale

-
-
- Delibera non soggetta al controllo ai sensi dell'art. 28 comma, 5 della L.R. n. 2 del 26 marzo 2002 e divenuta

ESECUTIVA

- Per decorrenza del termine di cui alla L.R. n. 30/93 art. 53 comma 6.
- Delibera non soggetta al controllo e, ai sensi della L.R. 30/93 art. 53 comma 7,

IMMEDIATAMENTE ESECUTIVA

Estremi riscontro tutorio

Delibera soggetta a controllo

Inviata all'Assessorato Sanità il _____ Prot. n. _____

Si attesta che l'Assessorato Reg. Sanità, esaminata la presente deliberazione

ha pronunciato l'approvazione con atto n. _____ del _____ come da allegato

ha pronunciato l'annullamento con atto n. _____ del _____ come da allegato

Il Responsabile Ufficio Atti Deliberativi
Dott.ssa Paola Vitale

Notificata al Collegio Sindacale il _____ Prot. n. _____

Notificata in Archivio il _____ Prot. n. _____

Il Responsabile Ufficio Atti Deliberativi
Dott.ssa Paola Vitale

Altre annotazioni
