

Nella BPCO l'aderenza alla terapia inalatoria cronica è necessaria per un corretto controllo della malattia e per prevenirne le riacutizzazioni



Paziente al concetto di terapia cronica.

La terapia cronica respiratoria, la qual




la tolleranza all'esercizio fisico e la dispnea (affanno sotto sforzo).



Nella terapia della BPCO il corretto utilizzo dei dispositivi inalatori prescritti dal medico è fondamentale per ottenere un'efficace risposta e migliorare i sintomi.

Prova il Dispositivo Inalatorio davanti al medico!

Accetta il dispositivo inalatorio se lo ritieni facilmente utilizzabile correttamente.



La Prevenzione delle Riacutizzazioni nella BPCO si ottiene con :

*Sospensione dell'abitudine al fumo di sigaretta
Un appropriato trattamento terapeutico.
L'adeguata aderenza alla terapia cronica.*




Riabilitativo.

*Praticando la Vaccinazione Anti
Praticando la Vaccinazione Anti*



OPUSCOLO INFORMATIVO SULLA BRONCOPNEUMOPATIA CRONICA OSRUTTIVA (BPCO)



Azienda Sanitaria Provinciale 6

Ambulatorio immigrati via Lancia di Brolo, 10/bis 0917035465

Ambulatorio immigrati via M. D'Azeglio, 6 0917032373

Azienda Ospedaliera Universitaria

"Policlinico Paolo Giaccone"

DH di Medicina dei Viaggi del Turismo e delle Migrazioni: 0916552981 – 0916552862 – 3297974965

Azienda Ospedaliera "Ospedali Riuniti Villa Sofia – Cervello"

Servizio Accoglienza Attiva per i Cittadini Stranieri P.O. Cervello via

Trabucco, 180 0916802088 – 0917803184 – 0916887165(fax)

Servizio Accoglienza Attiva per i Cittadini Stranieri P.O. Villa Sofia

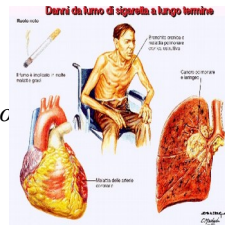
0917808088 – 0917808155 – 0917808939 (fax)

La
cor
pai
car
nel
acc
difj



Malattia prevenibile e curabile, l'assunzione del fumo di sigarette o l'esposizione nell'area che si respira, a ostruzione al flusso dell'aria completamente reversibile che si riscontra nel catarro/ espettorato, e nei sintomi di dispnea.

I Principali Fattori di Rischio



Per Diagnosticare la BPCO occorre :

Ricercare i sintomi : tosse, espettorato, dispnea (difficoltà a respirare)

Eseguire una Spirometria con test di Broncodilatazione al fine di misurare l'ostruzione al flusso

nelle vie aeree e definirne la non completa reversibilità dopo assunzione di broncodilatatori per via inalatoria.

L'esame spirometrico è necessario per la corretta diagnosi di BPCO.

La Diagnosi Precoce della Malattia è importante per la Prognosi



e passivo

L'Inquinamento Atmosferico.



L'Esposizione Professionale a sostanze irritanti le vie respiratorie



Figure 1 Now you see it

Figure 2 Now you don't

Questionario GOLD per l'identificazione precoce dei pazienti con BPCO

Potrebbe trattarsi di BPCO?

- Sai cos'è la BPCO? È la Broncopneumopatia Cronica Ostruttiva, una patologia bronco-polmonare molto frequente, anche se molti pazienti ne sono affetti senza saperlo.
- Rispondi alle domande e scopri se sei affetto da BPCO.

Hai tosse e catarro frequentemente?	SI NO
Fai fatica a respirare rispetto ai tuoi coetanei?	SI NO
Hai limitato l'attività fisica per questo?	SI NO
Hai più di 40 anni?	SI NO
Sei un fumatore o lo sei stato?	SI NO

- Se hai risposto sì a tre o più domande potresti essere affetto da BPCO, chiedi al tuo medico se ritiene necessario che tu faccia una spirometria. Una diagnosi precoce di BPCO è fondamentale nel prevenire un aggravamento di questa malattia.

